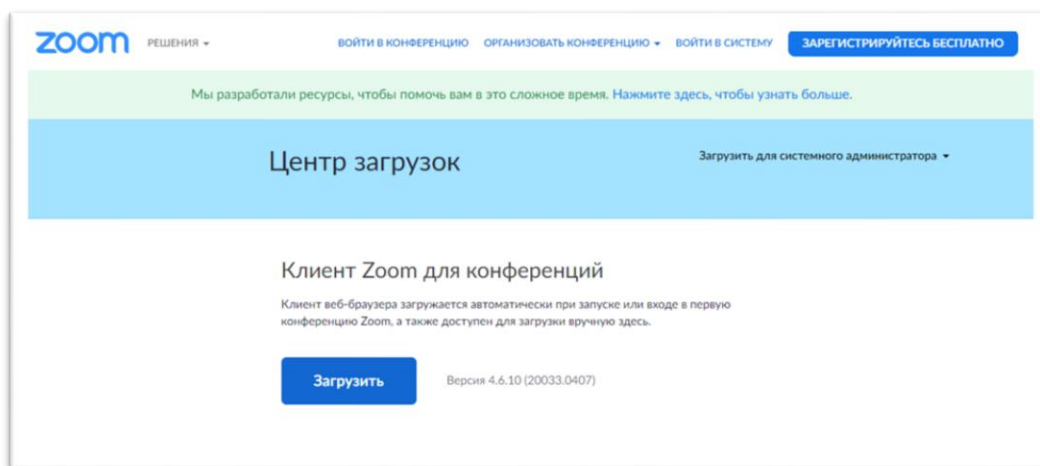


Уважаемые коллеги!


В связи с переходом школ Московской области на режим дистанционного обучения, возникает необходимость организации онлайн уроков в режиме видеоконференции. Во многих школах Москвы и области (в т.ч. в г.о. Воскресенск) уже ведется подобная работа.

Педагоги устанавливают соответствующие программы на свои компьютеры и организуют видеоконференции, в которых объясняют текущий материал.

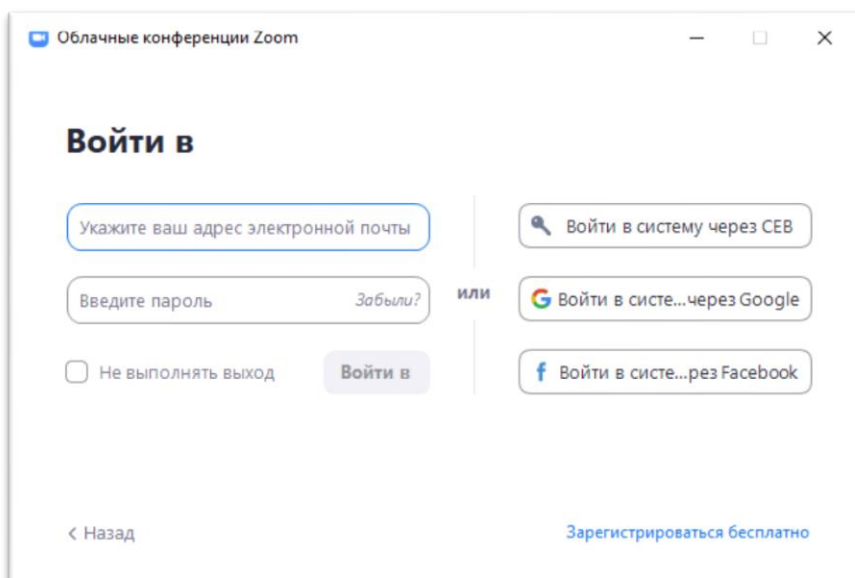
Для организации подобного рода занятий рекомендуем вам воспользоваться программой ZOOM, которую вы можете скачать пройдя по ссылке https://zoom.us/download#client_4meeting (выбрать «Клиент Zoom для конференций» и нажать на клавишу «Загрузить» - см. ниже)



После загрузки установочного файла, необходимо его запустить и установить программу. После установки откроется окно – нажимаем «Войти в» (см. ниже)

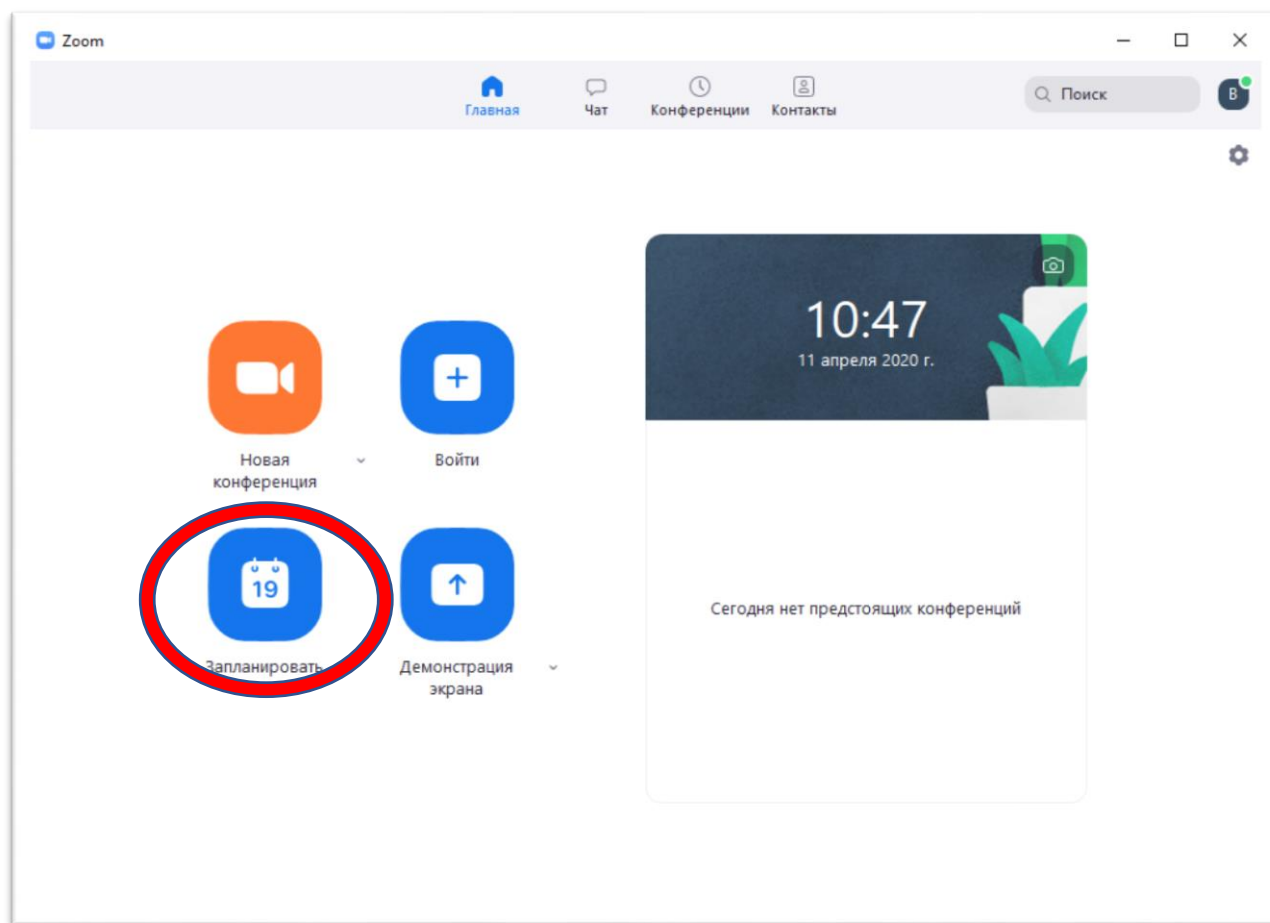


Открывается другое окно, нажимаем «Зарегистрироваться бесплатно» (правый нижний угол)



Вас перебросит на сайт, где нужно указать свой возраст, ФИО, почту и проверочный код с картинки, сделайте это. После всех операций вам на почту придет письмо с дальнейшими инструкциями для активации (придумать пароль, (не забудьте его сохранить), выполнить тестовые конференции (можно пропустить этот этап)).

После регистрации вы входите в программу. Выбираем кнопку «Запланировать»



Вас перебросит на страницу, на которой вы можете запланировать конференцию к определенному времени и скопировать приглашение, необходимое ученикам, для того чтобы к ней присоединиться. Его можно будет заранее разослать учащимся через школьный портал:

Запланировать конференцию

Запланировать конференцию

Тема

Конференция Zoom Владимир Крючков

Начало: Сб Апрель 11, 2020 11:10

Продолжите... 0 ч 30 мин

Повторяющаяся конференция Часовой пояс: Москва

Идентификатор конференции

Создать автоматически Идентификатор персональной конференции 736-549-8265

Пароль

Требуется пароль конференции 005343

Видеоизображение

Организатор: Вкл. Выкл. Участники: Вкл. Выкл.

Звук

Телефон Звук компьютера Звук телефона и компьютера

Набрать номер из [Редактировать](#)

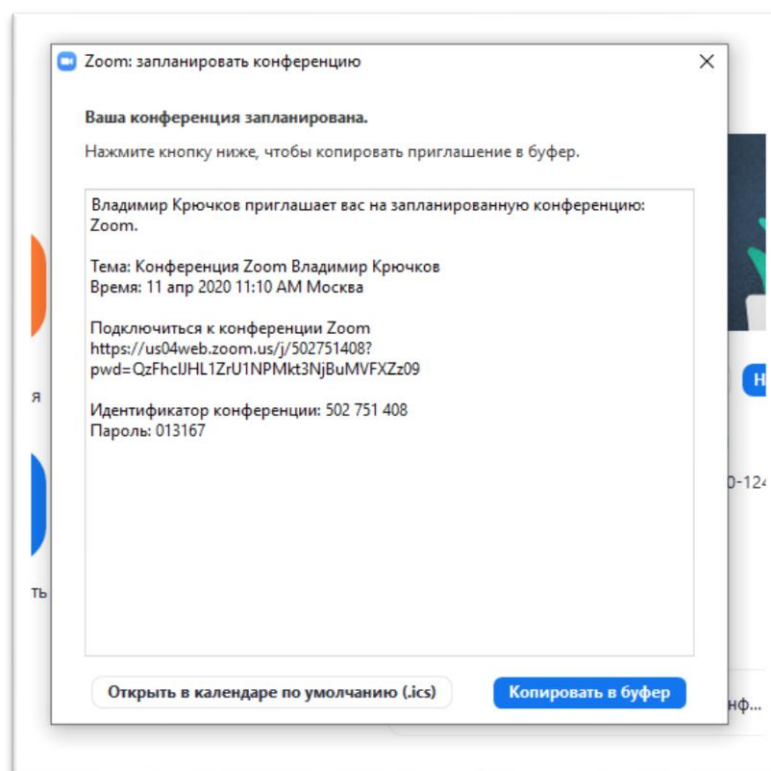
Календарь

Outlook Google Календарь Другие календари

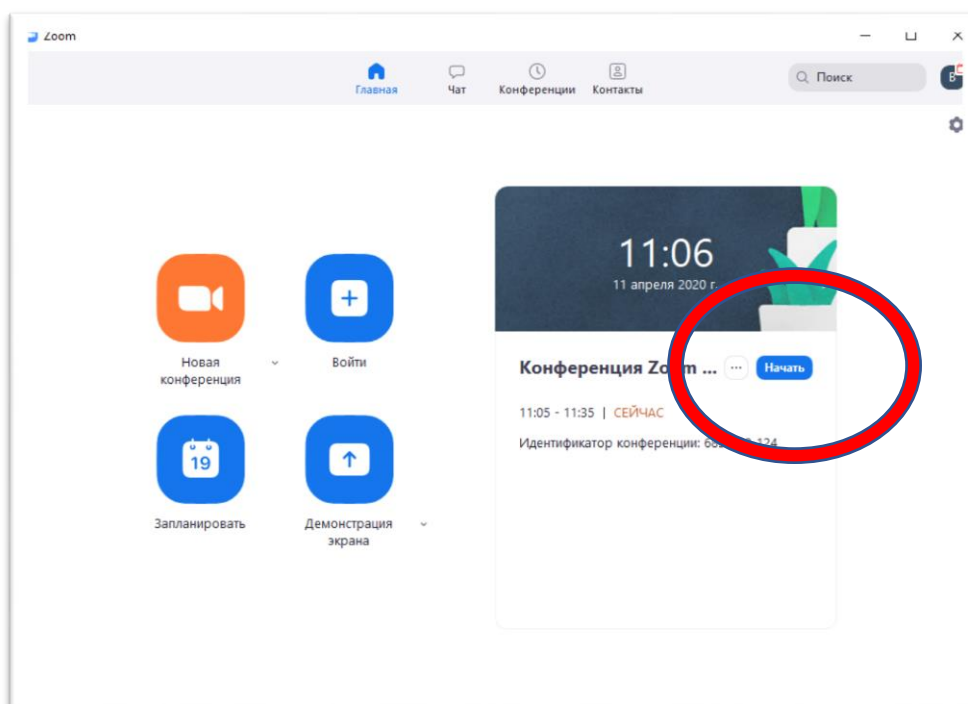
Расширенные параметры

[Запланировать](#) [Отмена](#)

После установки даты, времени и других параметров (рекомендуем включить видео и у организатора, и у участников). Появится возможность скопировать приглашение, по которому ученики смогут к вам присоединиться



После возвращаемся на главный экран и в назначенное время нажимаем «Начать»



При использовании ноутбука у вас будет возможность включить камеру, чтобы дети вас видели, либо остановиться только на демонстрации экрана (опция «Демонстрация экрана»). Также у вас там есть кнопка «Управлять участниками», нажав на которую вы увидите список учеников, которые к вам добавятся, после чего вы принимаете их в конференцию. В случае отсутствия ноутбука, веб камеры и микрофона – вы можете получить их в школе.

Администрацией МОУ «СОШ № 9» вам будет направлено расписание, в котором красным цветом будут выделены уроки, которые необходимо будет провести в режиме онлайн, остальные уроки будут проводиться в дистанционной форме (через Школьный портал, Фоксфорд и пр. на усмотрение учителя)

Согласно распоряжениям подобные онлайн уроки в начальной школе должны быть не более 15 минут, в основной и старшей не более 30 минут.

Конференции планируем согласно расписанию в Школьном портале и исходя из временных периодов:

5-11 классы

1 урок – 8:30-9:00

2 урок – 9:20-9:50

3 урок – 10:10-10:40

4 урок – 11:00-11:30

5 урок – 11:50-12:20

6 урок – 12:40-13:10

7 урок – 13:30-14:00

1-4 классы

1 урок – 8:30-8:15

2 урок – 9:35-9:50

3 урок – 10:10-10:25

4 урок – 10:45-11:00

5 урок – 11:20-11:35

Классным руководителям необходимо донести данную информацию до родителей.

Для **классов коррекции** каждый педагог должен спланировать форму работы и отчетности, все это также должно быть отражено в Школьном портале. Это могут быть и онлайн уроки, и записанные заранее видео-уроки,

работа с учебником, прикрепленные презентации или иной дополнительный материал. Если нет обратной связи от данной группы учащихся, обратитесь к классному руководителю, свяжитесь с родителями самостоятельно, чтобы вас потом не обвинили в бездействии.

Для нас важно не потерять темп обучения школьников и одновременно не перегрузить их. В этот период необходимо максимально ясно транслировать свою позицию учащимся и родителям и одновременно не терять связи с ними, своевременно реагируя на проблемы, возникающие при такой форме организации учебного процесса.

Наша главная задача - сохранить жизнь и спокойствие, психологическую стабильность детей!