

## Пароход

### Результаты обучения

Развитие речи, математические навыки, мелкая моторика, цветовосприятие, память, мышление.

### Рекомендуемые материалы (4-х цветов)

Кубик 2x2: красный - 1 шт., черный – 1 шт., синий – 1 шт.

Кубик 2x4: синий - 3 шт., белый – 1 шт.

### Связывай

Лего человечки отправились на речную прогулку. Они приехали в морской порт и сели на морское судно. А как оно называется? Отгадай загадку, и узнаешь, о чем идет речь:

По волнам плывет отважно,  
Не сбавляя быстрый ход,  
Лишь гудит машина важно.  
Что такое?

### Создавай

Собираем по схеме пароход.

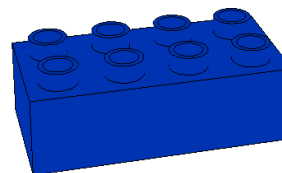
### Смотри

Пока ребенок строит, спросите, где может плавать пароход. Почему он называется пароход.

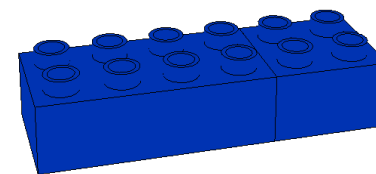
### Совершенствуй

Предложите ребенку построить речку для того чтобы пароход мог отправиться в плавание.

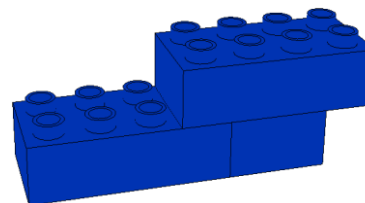
1



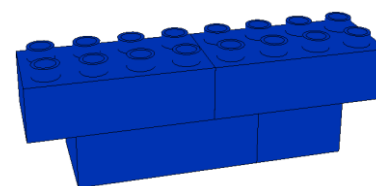
2



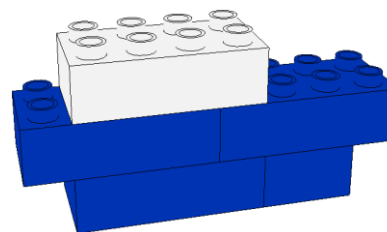
3



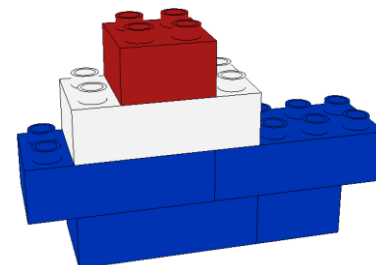
4



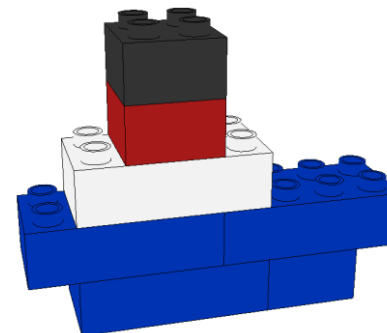
5



6



7



8

