

Стулья

Результаты обучения

Развитие речи, математические навыки, мелкая моторика, цветовосприятие, память, мышление.

Рекомендуемые материалы (3-х цветов)

Кубик 2x2: зеленый - 1 шт. Кубик 2x4: синий - 3 шт.

Скошенный кубик 2x2: зеленый - 1 шт.

Кубик 1x2 красный - 1 шт.

Связывай

Отгадай загадку и узнаешь, что мы будем собирать.

У него четыре ножки,
Как у нашей доброй кошки,
У стола стоит молчком,
Спинка мягкая торчком,
Я его в обед любой
Ощущаю под собой!

Создавай

Собираем по схеме стулья.

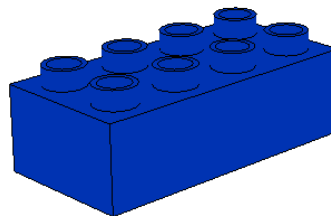
Смотри

Пока ребенок занимается сборкой, спросите из каких материалов можно сделать стулья. Какие разновидности стульев знает ребенок.

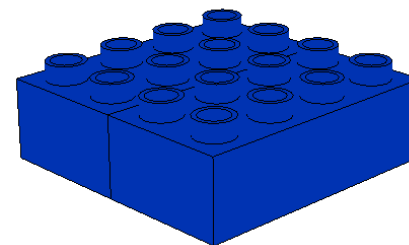
Совершенствуй

Предложите ребенку сделать к стульям разные столики.

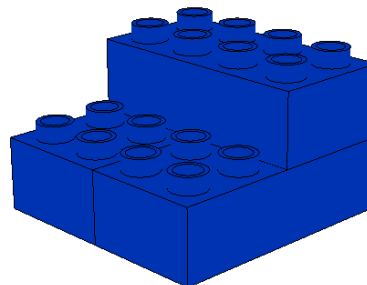
1



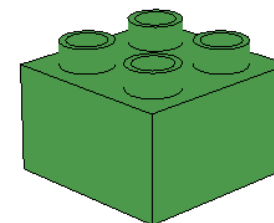
2



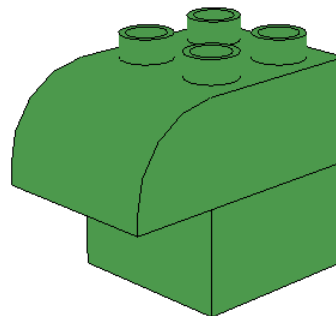
3



4



5



6

