

Кресло

Результаты обучения

Развитие речи, математические навыки, мелкая моторика, цветовосприятие, память, мышление.

Рекомендуемые материалы (2-х цветов)

Кубик 1x2: красный – 3 шт. Кубик 2x4: желтый – 3 шт.
Скошенный кубик 2x2: красный - 2 шт.

Связывай

Лего человечки купили в мебельном магазине диван, а теперь пришли за новым предметом мебели.

Отгадай загадку и узнаешь, что купили Лего человечки:

На него садятся, но это не стул.
У него есть подлокотники,
Но это не диван.
У него есть подушки,
Но это не кровать.

Создавай

Собираем по схеме кресло.

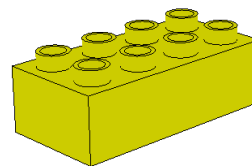
Смотри

Пока ребенок занимается постройкой, спросите, какие еще виды мебели он знает. Для чего человеку нужна мебель.

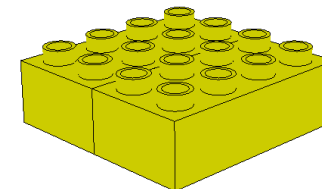
Совершенствуй

Предложите ребенку построить еще одно кресло, используя кубики другого цвета. А также сконструировать торшер.

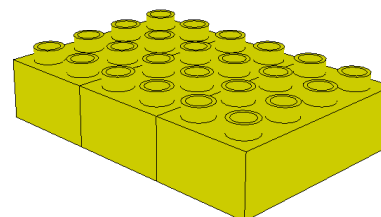
1



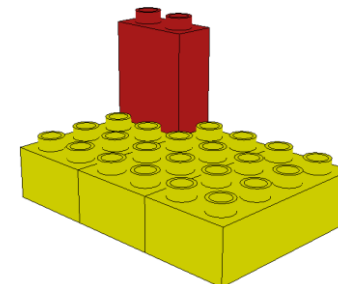
2



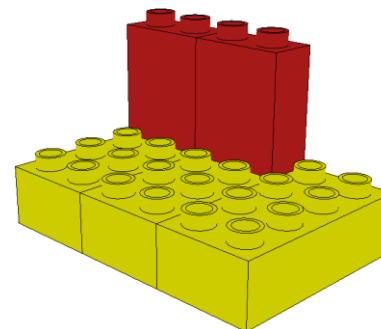
3



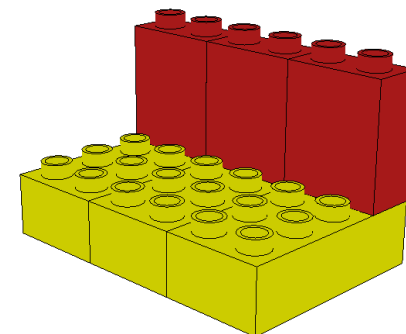
4



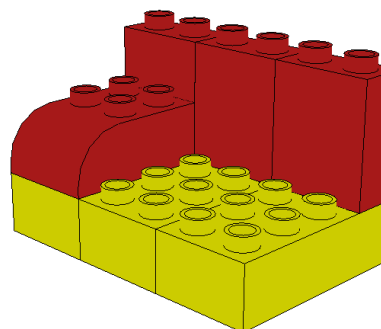
5



6



7



8

