

Стеллаж

Результаты обучения

Развитие речи, математические навыки, мелкая моторика, цветовосприятие, память, мышление.

Рекомендуемые материалы (2-х цветов)

Кубик 1x2: красный - 4 шт.

Пластинка 2x4: зеленый - 3 шт.

Связывай

Лего человечки устали от того что игрушки валяются на полу. Чтобы исправить эту ситуацию они приобрели стеллаж.

Стеллаж - это оборудование для хранения предметов, состоящее из многоярусных настилов (полок), закрепленных на стойках или боковых стенках.

Создавай

Собираем по схеме стеллаж.

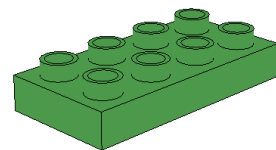
Смотри

Ребенок начинает строить стеллаж по схеме, пока он строит, спросите из чего можно построить стеллаж. Что на него можно поставить.

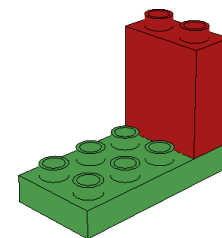
Совершенствуй

Попросите ребенка собирать стеллаж два-три раза из кубиков других цветов. А также соберите к стеллажу несколько дополнительных полочек для хранения.

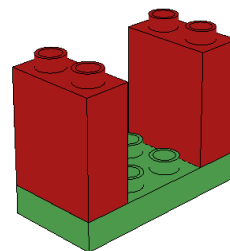
1



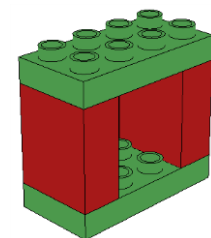
2



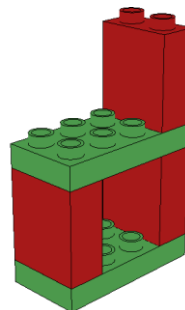
3



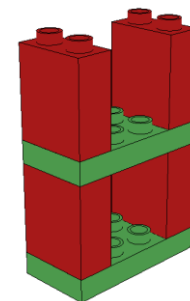
4



5



6



7

