

Подача заявления в кружки и секции Московской области.

1. Для подачи заявления в кружки и секции Московской области необходимо перейти на региональный портал государственных и муниципальных услуг <https://uslugi.mosreg.ru>.
2. В поисковой строке портала ввести «кружки и секции», выбрать услугу «Запись в кружки и секции» или выбрать под поисковой строкой КРУЖКИ и СЕКЦИИ.

The screenshot shows the website <https://uslugi.mosreg.ru>. The header includes the logo of the Moscow Region and the text 'Портал государственных и муниципальных услуг Московской области'. There are navigation tabs for 'Темы', 'Гражданам', and 'Бизнесу'. A search bar contains the text 'Чем мы можем быть полезны?'. Below the search bar, there are two columns of service cards. The left column is titled 'НОВЫЕ' and the right column is titled 'ПОПУЛЯРНЫЕ'. The 'ПОПУЛЯРНЫЕ' section highlights the service 'Кружки и секции' with 443,671 requests.

Служба	ВСЕГО ОБРАЩЕНИЙ	Служба	ВСЕГО ОБРАЩЕНИЙ
Обслуживание единых транспортных карт Стрелка Социальная поддержка	192 829	Кружки и секции Образование	443 671
Прием в общеобразовательную организацию Образование	84 172	Постановка на учет и зачисление в детский сад Образование	89 907
Выдача заключения о наличии объектов культурного наследия Земля и стройка	3 200	Присвоение адреса Земля и стройка	71 126
Предоставление выписки из государственного лесного реестра Экология и природопользование	710	Выдача архивных справок, архивных копий, архивных выписок и информационных писем Личные документы	43 491
Внесение изменений в ПЗЗ Земля и стройка	79	Уведомление о планируемом строительстве параметров объекта ИЖС Земля и стройка	36 958

3. В отобразившемся окне нажать кнопку «Получить услугу»

Кружки и секции

Министерство физической культуры и спорта Московской области

ОНЛАЙН СЕРВИС

Подайте заявление через портал, авторизовавшись с помощью подтвержденной учетной записи ЕСИА. В случае, если у Вас отсутствует возможность подачи заявления в электронной форме, Вы можете обратиться с **пакетом документов** в МФЦ Московской области и воспользоваться бесплатным доступом к РПГУ

[ПОЛУЧИТЬ УСЛУГУ](#)

[СОСТАВ ДОКУМЕНТОВ](#)

4. При нажатии кнопки «Получить услугу» осуществляется открытие окна авторизации портала. Для получения услуги необходимо нажать кнопку «Заполнить форму» и в появившемся окне ввести данные учетной записи портала Госуслуг.

ПОДРОБНАЯ ИНФОРМАЦИЯ

Выберите необходимые параметры

1	Цель вашего обращения	Заключение о наличии или отсутствии объектов кул подлежащем хозяйственному освоению ▾
2	Подходящий случай	Заключение о наличии или отсутствии объектов кул подлежащем хозяйственному освоению ▾
3	Категория заявителя	Юридические лица ▾
4	Кто подает заявления	Заявитель ▾
5	Способ обращения	РПГУ ▾

ЗАПОЛНИТЬ ФОРМУ

ВАЖНО:

Заявление на зачисление в организацию дополнительного образования может подать только зарегистрированный пользователь федерального портала государственных услуг (<https://www.gosuslugi.ru>) (далее – Госуслуги). Учетная запись Госуслуг должна иметь статус «Подтвержденная».

Сообщение

Для подачи заявления, требуется **авторизация** через ЕСИА.

Для регистрации в ЕСИА, перейдите на портал гос. услуг **по ссылке**, после чего вернитесь на эту страницу и авторизуйтесь.

Войти **Отменить**

Вход

Телефон или почта СНИЛС

Мобильный телефон или почта

Пароль

Чужой компьютер

Войти

[Я не знаю пароль](#)

Опрос: как бы вы хотели использовать профиль Госуслуг?

5. Отобразится форма согласия. Для продолжения необходимо ознакомиться со всеми пунктами, подтвердить свое согласие и факт ознакомления с описанными сведениями, нажать кнопку «Далее».

Кружки и секции

ЗАПОЛНЕНО НА 14%

1. СОГЛАСИЕ
2. ВЫБОР ШКОЛЫ ИСКУССТВ, КРУЖКА ИЛИ СЕКЦИИ
3. ИНФОРМАЦИЯ О ЗАЯВИТЕЛЕ
4. ПРЕДПРОСМОТР

ТРЕБУЕТСЯ ВАШЕ СОГЛАСИЕ ПО СЛЕДУЮЩИМ ПУНКТАМ:

- Я подтверждаю, что вся представленная информация является достоверной и точной;
- Я несу ответственность в соответствии с действующим законодательством Российской Федерации за предоставление заведомо ложных или неполных сведений;
- Я выражаю свое согласие на необходимое использование и обработку своих персональных данных, в том числе в информационных системах;
- Со сроками оказания государственной услуги ознакомлен.

Я подтверждаю свое согласие со всеми вышеперечисленными пунктами

Ознакомлен, что наличие медицинских противопоказаний для занятия отдельными видами искусства, физической культуры и спорта могут являться причиной для отказов в предоставлении услуги *

[< Назад](#) [Далее >](#)

6. отобразившейся форме необходимо указать информацию о заявителе. В случае, если кандидату уже исполнилось 18 лет, в пункте «Являетесь ли вы представителем кандидата на обучение?» необходимо выбрать «Нет» и заполнить отобразившуюся форму. В случае, если кандидату не исполнилось 18 лет, то в пункте «Являетесь ли вы представителем кандидата на обучение?» необходимо выбрать «Да» и заполнить отобразившуюся форму.

Кружки и секции

ЗАПОЛНЕНО НА 40%

1. СОГЛАСИЕ
2. ВЫБОР ШКОЛЫ ИСКУССТВ, КРУЖКА ИЛИ СЕКЦИИ
3. ИНФОРМАЦИЯ О ЗАЯВИТЕЛЕ
4. ПРЕДПРОСМОТР

ЯВЛЯЕТЕСЬ ЛИ ВЫ ПРЕДСТАВИТЕЛЕМ КАНДИДАТА НА ОБУЧЕНИЕ? *

Да
 Нет

ЗАЯВИТЕЛЬ *

Выберите

Выберите

Опекун
Родитель
Доверенное лицо

ФАМИЛИЯ *

Не заполнено

7. Заполнить сведения о кандидате на обучение.

Кружки и секции

ЗАПОЛНЕНО НА 50%

- СОГЛАСИЕ
- ВЫБОР ШКОЛЫ ИСКУССТВ, КРУЖКА ИЛИ СЕКЦИИ**
- ИНФОРМАЦИЯ О ЗАЯВИТЕЛЕ
- ПРЕДПРОСМОТР

МУНИЦИПАЛИТЕТ * Балашиха г о
Список районов получен!

ОРГАНИЗАЦИЯ ЗАПОЛНЕНО

НАИМЕНОВАНИЕ ОРГАНИЗАЦИИ * Муниципальное бюджетное учреждение дополнительного образования Городского округа Балашиха Центр "Созвездие"
Список организаций получен!

▼ Подробная информация об организации

ПОЛНОЕ НАИМЕНОВАНИЕ ОРГАНИЗАЦИИ Муниципальное бюджетное учреждение дополнительного образования Городского округа Балашиха Центр "Созвездие"

8. Занести информацию о документе, удостоверяющем личность кандидата на обучение, прикрепить скан-копию этого документа. Прикрепляемый файл должен быть формата pdf, png, jpeg и весить не более 2 Мбайт.

ДОКУМЕНТ, УДОСТОВЕРЯЮЩИЙ ЛИЧНОСТЬ КАНДИДАТА НА ОБУЧЕНИЕ НЕ ЗАПОЛНЕНО

ТИП ДОКУМЕНТА *
Выберите

СЕРИЯ *
Не заполнено


НОМЕР *
Не заполнено

ДАТА ВЫДАЧИ *
xx.xx.xxxx

КЕМ ВЫДАН *
Не заполнено


СКАН-КОПИЯ ДОКУМЕНТА *
Прикрепите скан-копию документа с компьютера

9. **Добавить адрес регистрации и адрес по месту пребывания, если адреса не совпадают.**

АДРЕС РЕГИСТРАЦИИ КАНДИДАТА НЕ ЗАПОЛНЕНО 

АДРЕС КАНДИДАТА *

Нажмите, чтобы ввести данные..

РЕГИСТРАЦИЯ ПО МЕСТУ ПРЕБЫВАНИЯ НЕ ЗАПОЛНЕНО 

РЕГИСТРАЦИЯ ПО МЕСТУ ПРЕБЫВАНИЯ СОВПАДАЕТ С АДРЕСОМ РЕГИСТРАЦИИ? *


Да

Нет

РЕГИСТРАЦИЯ ПО МЕСТУ ПРЕБЫВАНИЯ *

Нажмите, чтобы ввести данные..

10. **Далее необходимо внести сведения о заявителе.**

СВЕДЕНИЯ О ЗАЯВИТЕЛЕ ЗАПОЛНЕНО 

ФАМИЛИЯ *

ВОРОБЬЕВА

ИМЯ *

ЕЛЕНА

ОТЧЕСТВО *


ВАСИЛЬЕВНА

Если отчество отсутствует, поставьте прочерк "-"


ДАТА РОЖДЕНИЯ *

02.06.1989


ПОЛ *

женский 

11. Добавить информацию о документе, удостоверяющем личность заявителя.

ДОКУМЕНТ, УДОСТОВЕРЯЮЩИЙ ЛИЧНОСТЬ ЗАЯВИТЕЛЯ НЕ ЗАПОЛНЕНО 

ТИП ДОКУМЕНТА *

Паспорт гражданина РФ 

СЕРИЯ *

Не заполнено

НОМЕР *

Не заполнено

ДАТА ВЫДАЧИ *


xx.xx.xxxx

КЕМ ВЫДАН *

Не заполнено

12. Затем указать контактные данные и нажать кнопку «Далее».

КОНТАКТНЫЕ ДАННЫЕ

ЗАПОЛНЕНО 

ТЕЛЕФОН *

1234567890

АДРЕС ЭЛЕКТРОННОЙ ПОЧТЫ *

1234567890@mail.ru

 Назад

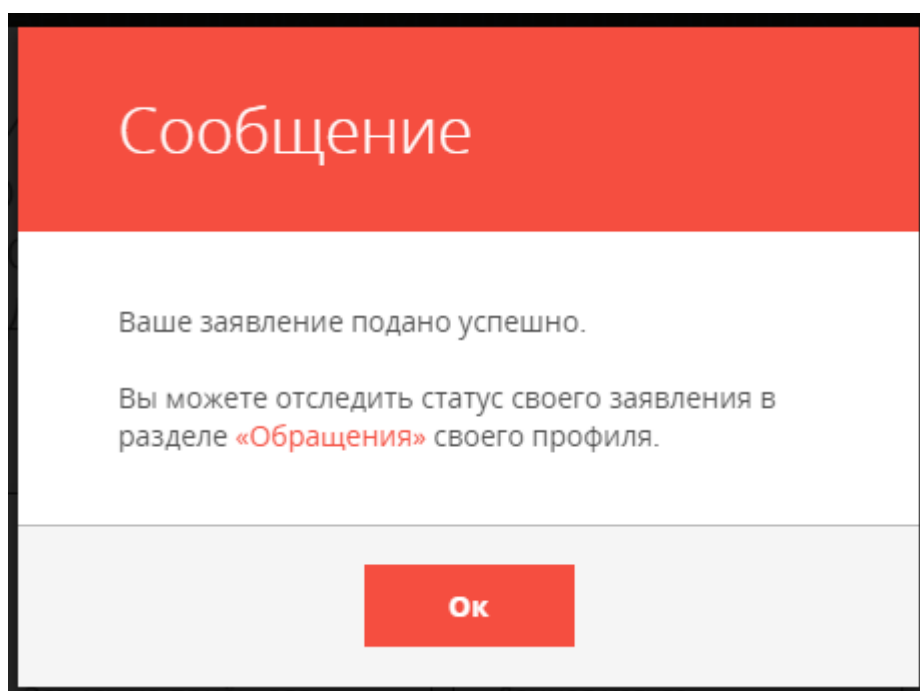
Далее 

13. Откроется предпросмотр заполненного заявления. Необходимо внимательно проверить корректность указанных данных и нажать кнопку «Отправить». В случае необходимости, вернуться к предыдущим шагам путем нажатия кнопки «Назад».

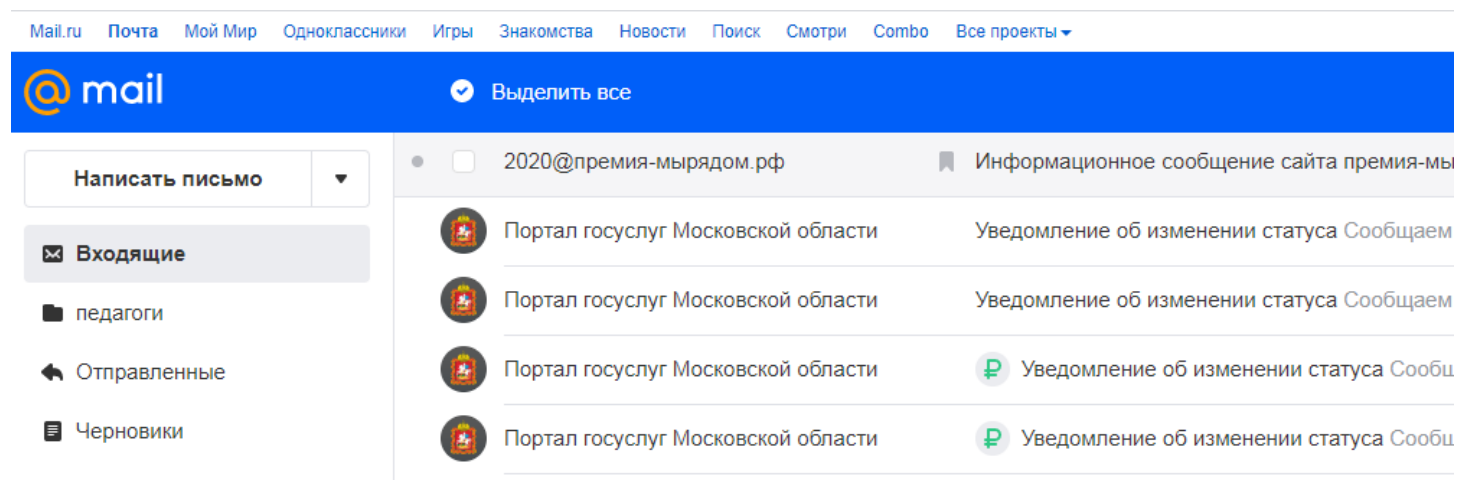
ТИП ДОКУМЕНТА	Паспорт гражданина РФ
СЕРИЯ	1234
НОМЕР	123456
ДАТА ВЫДАЧИ	19.06.2018
КЕМ ВЫДАН	ОВД ТЕСТ
КОНТАКТНЫЕ ДАННЫЕ ∨	
ТЕЛЕФОН	1234567890
АДРЕС ЭЛЕКТРОННОЙ ПОЧТЫ	1234567890@mail.ru
ДАТА ЗАПОЛНЕНИЯ	05.09.2018

< Назад Отправить >

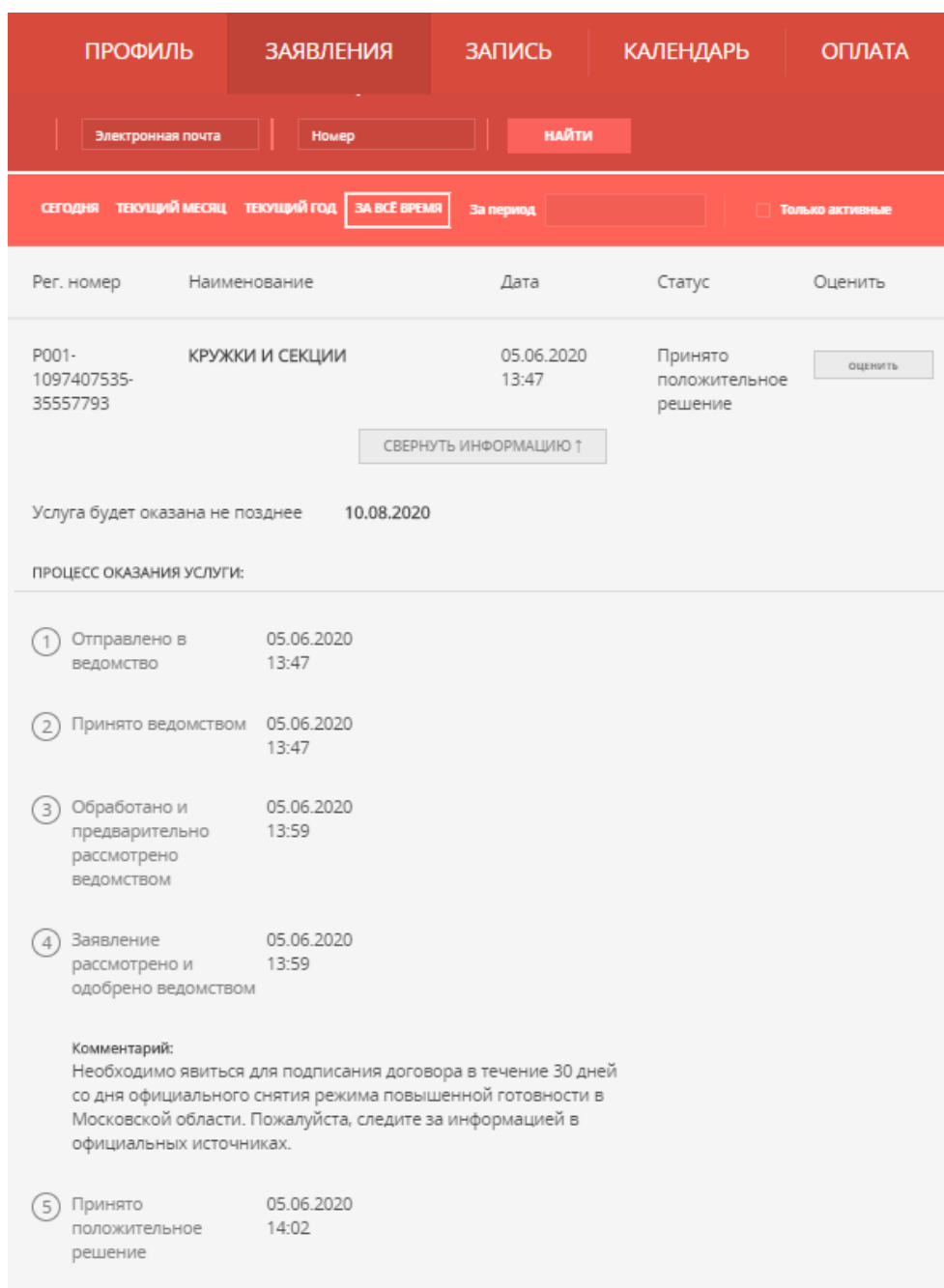
14. Отобразится сообщение:



15. После обработки заявления учреждением на указанный электронный адрес придет следующее уведомление:



16. На сайте <https://uslugi.mosreg.ru/> в личном кабинете в разделе заявления появится более подробная информация:



17. После получения утвердительного решения по Вашему заявлению необходимо явиться в учреждение для заключения договора и предоставления документов:

- паспорта,
- свидетельства о рождении ребенка (+1 копия для заключения договора),
- СНИЛСа ребенка.