


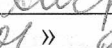


Согласовано  
Председатель представительного  
органа МБОУ школы № 3  
 (Г.А.Абрамова)  
«01»  2013 г.

Утверждаю  
Директор МБОУ школы № 3  
 (А.И.Чумичева)  
«01»  2013 г.

## Инструкция № 01 по пожарной безопасности



### Общие положения

Настоящие типовые правила устанавливают требования пожарной безопасности для всех помещений образовательного учреждения.

Каждый работник обязан знать и строго выполнять правила пожарной безопасности, а в случае возникновения пожара принимать меры к спасению людей, имущества, тушения пожара.

Уходя последним из помещения, необходимо выключать электросеть за исключением дежурного освещения.

О всех замечаниях, нарушениях пожарной безопасности необходимо сообщать администрации.

В случае возникновения пожара следует немедленно сообщать об этом по телефону 01 и директору.

Ответственность за противопожарную безопасность возлагается на зам.директора по АХЧ.

### Он обязан:

- обеспечить выполнение настоящих правил пожарной безопасности, а также следить за строгим соблюдением установленного противопожарного режима работающим персоналом;
- организовать обучение со всеми работающими, настоящих правил производить проверку знаний и выполнения ими этих правил;
- следить за состоянием путей эвакуации, правильностью эксплуатации электрохозяйства;
- обеспечивать помещение цехов, классов необходимыми средствами пожаротушения и содержание их в исправном состоянии;
- все запасные двери постоянно держать на легко открывающихся задвижках;
- не допускать открытого хранения бензина, керосина и других огнеопасных веществ и материалов.

### Содержание территории и помещения

Территория производства должна постоянно держаться в порядке. Весь мусор, производственные отходы должны собираться в специальном месте.

Ко всем помещениям должен быть обеспечен свободный доступ.

Проходы, выходы, коридоры, тамбуры, лестницы должны содержаться в исправном состоянии и ничем не загромождаться.

Здание школы-интерната должно быть оборудовано первичными средствами пожаротушения, с перезарядкой огнетушителей не реже одного раза в 5 лет.

Не разрешайте курить, зажигать спички и бросать окурки в не отведенном для этого месте.

Все классы и мастерские должны убираться ежедневно.

Отходы производства и мусор должны систематически вывозиться.

Содержание электрохозяйства

Перегибать, скручивать электропровода, а также оттягивать провода и светильники – запрещается.

Не применяйте для светильников абажуры из бумаги.

Нельзя заменять перегоревшие пробки, предохранители проволокой (жучками).

Не разрешайте пользоваться электроплитками для обогрева помещения.

Отключаясь от рабочего места, выключите освещение, электроаппараты, электрооборудование, электроинструмент.

Запрещается ставить электронагревательный приборы без огнестойких подставок.

Все помещения, которые после работы закрываются и не контролируются, должны быть полностью обесточены.

В остальных помещениях по окончании работ должно оставаться под напряжением только дежурное освещение.

В случае загорания эл. проводки, эл. оборудования, необходимо в первую очередь отключить данное эл. оборудование от тока общим электрорубильником.

#### **Средства пожаротушения**

Весь пожарный инвентарь и оборудование должны содержаться в исправном состоянии, находиться на видных местах и к ним должен быть обеспечен беспрепятственный доступ.

Использовать пожарный инвентарь и пожарное оборудование для хозяйственных нужд и производственных работ категорически запрещается.

Пожарные краны должны быть оборудованы рукавами, заключенными в специальные шкафчики.

#### **Действия в случае пожара**

В случае возникновения пожара директор, дежурный администратор обязан:

немедленно сообщить по телефону 01 в пожарную команду, сообщив при этом адрес, где возник пожар, что горит;

встретить пожарную машину и четко проинформировать начальника команды о том, что горит и какие приняты меры по тушению пожара, эвакуации людей;

принять меры к ликвидации очага пожара путем использования противопожарных и подручных средств (огнетушитель, песок, вода);

принять меры к эвакуации людей, имущества, оборудования.

#### **Действие огнетушитель ОП-5**

- снять огнетушитель со стены;

- поднести к очагу возгорания;

- сорвать пломбу, выдернуть чеку;

- нажать на рычаг, направить струю на огонь.