


\* Мастер класс по рисованию для детей  
среднего и старшего дошкольного возраста

# «Осенний лес»

Разработал воспитатель группы № 5 «Незабудка»

Бороздина Татьяна Николаевна


Для мастер класса нам потребуется альбомный лист, восковые карандаши (коричневый и черный), акварельные краски, поролоновые штампы (можно использовать губку), кисть № 5, баночку с водой.




Восковым карандашом нарисовать ствол дерева и ветки.



Добавить мелкие веточки в разных направлениях.



Черным восковым карандашом нарисовать ветви кустика.




Добавить еще несколько деревьев и кустов.



Набрать на поролоновый штамп акварельную краску желтого цвета.



Тычками нанести краску на изображения кустов.





Другими цветами (красным, зеленым) нанести краску на изображения деревьев.





Кисточкой мазками нанести краску на нижнюю часть рисунка.  
Используем коричневый, желтый, красный цвет.



\* Желаю успеха!

